

ウェブシンポジウム受講方法

当シンポジウムでは、オンラインによるウェブ会議システム「Zoom」(<https://zoom.us/>)を利用しております。



ZOOM シンポジウムへの参加に必要な環境

・スピーカーが内蔵または外付けされているパソコン

・インターネット接続

・メール

・Zoom アプリ

* 無線=wifi で接続される場合、できるだけ回線状況の良い場所でお繋ぎください。

* 外部インターネットへの接続、アプリケーションのダウンロードおよびインストールが制限されている端末からはアクセスできませんのでご注意ください。

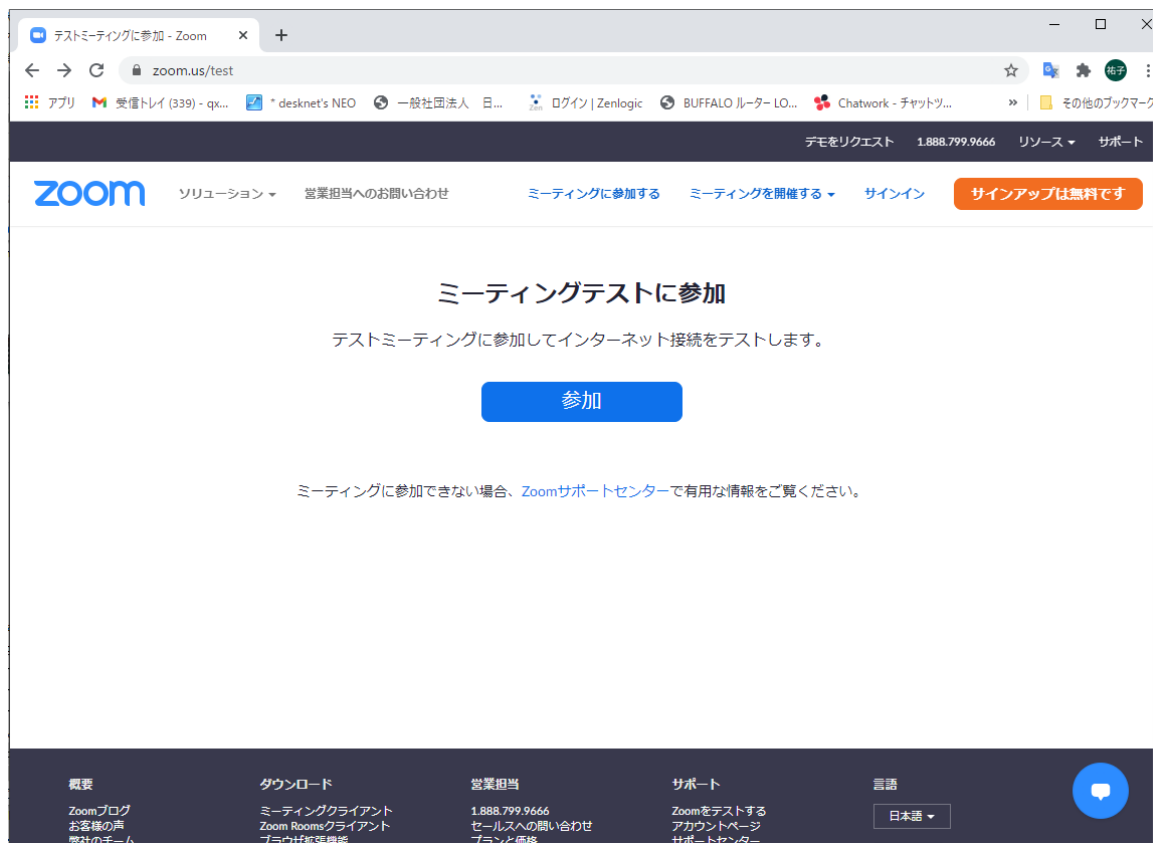
ZOOM アプリの準備

すでに ZOOM アプリをご用意の場合は、参加方法をお読みください

初めて Zoom を使用する方は、Zoom のアプリをインストールします。

ここでは、URL をクリックするだけの自動インストールの手順を記します。

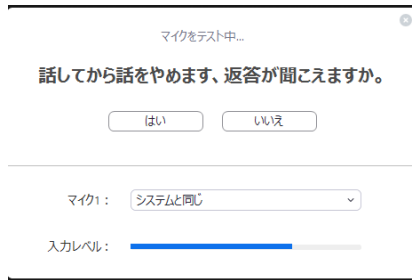
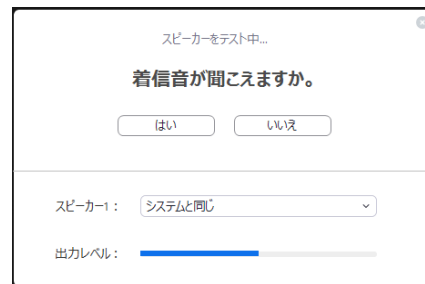
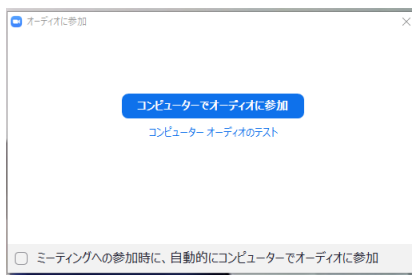
①「<http://zoom.us/test>」にアクセスし、「参加」をクリックします。




②「今すぐダウンロードする」をクリックし、Zoom クライアントをインストールします。



③「コンピュータオーディオのテスト」を行います。

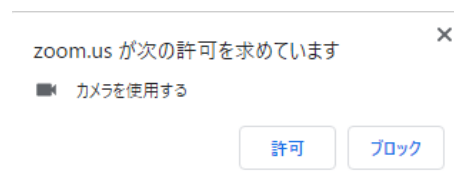
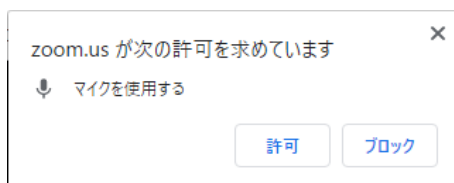


マイクをつながっていない場合は、赤い文字で注意がでますが、右上の「×」をクリックし、「オーディオに参加」を閉じてください。



※パソコンの設定によって、最初だけ、カメラとマイクの使用許可を求めるウィンドウが開く場合があります。

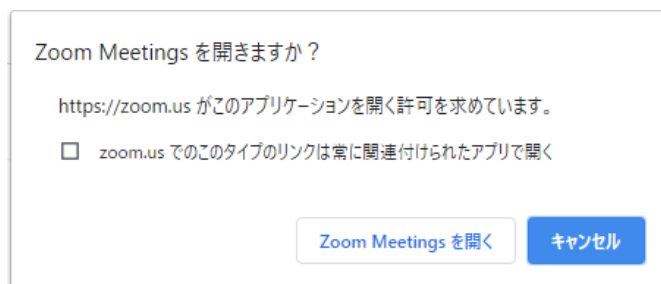
その場合は、共に許可をクリックします。



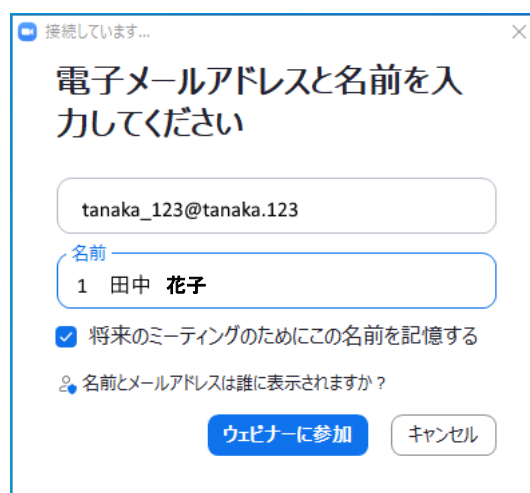
これで、シンポジウム受講の準備は完了です。

参加方法

- ①別途メールにてご案内する参加者用 URL をクリックして zoom アプリを起動し、「Zoom Meetings を開く」をクリックします。



- ②「名前」の欄に、別途メールでご案内した「受付番号」と「名前」を入力してください。
参加確認の照合で利用いたします。



- ③「ミーティングのホストは間もなく、ミーティング参加を許可します」と表示されます。
(ホスト＝ミーティングを開設・管理している講師)

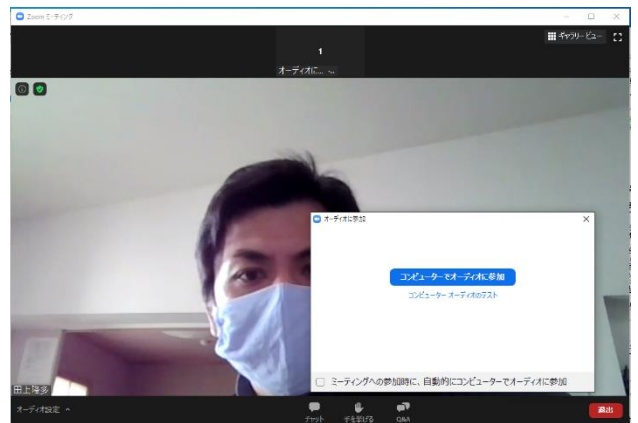


- ④ホストから参加が許可されると、ミーティングルームに入室できます。



⑤「コンピュータでオーディオに参加」を選びます。

表示されない場合もあります。



⑥Zoom の接続が完了すると、主催者・講師が表示されます。

主にイベントで活用される Zoom Webinars で行いますので、出席者は視聴専用モードで参加できます。
くわしくは、公式の「[Zoom Meetings と Zoom Webinars の比較](#)」をご覧ください。

入室後について

- 休憩など離席時に、ミーティングルームから退出しないでください。(画面下右の **退出** はクリックしない)
 - ・セキュリティ都合などで退出せざるを得ない場合、再入室の際、速やかに表示名を《受付番号 名前》に修正してください。
- 講演者への質疑は、専用の質問フォーム(シンポジウム HP 内の **質問ボタン** または QR コードで表示)へ入力して投稿してください。
- 事務局への質問や連絡がありましたら、メール、質問フォームもしくはお電話をご利用ください。
(電話の回線は限られております。当日接続できないなどシステム上の緊急トラブル以外は、なるべくメールや質問フォームからお問合せください。)
 - ・メールアドレス: mj@fagap.or.jp
 - ・電話: 029-861-4900

シンポジウム資料について

シンポジウム資料(電子ファイル)は、別途メールにてご案内する方法にてダウンロードしてください。

印刷して閲覧しても、電子ファイルのまま端末上で閲覧してもどちらでも結構です。

注意事項

- ・別途メールにてご案内する参加者用 URL は、受講するご本人以外に漏れないよう厳重に管理してください。

お問い合わせ

一般社団法人日本生産者 GAP 協会(教育・広報委員会) / 指導機関 株式会社 AGIC

〒305-0035 茨城県つくば市松代 3-4-3 松代ハウス A402

TEL 029-861-4900 FAX 029-856-0024

mj@fagap.or.jp
